




## TIERRA

Ciepłe wspomnienia

Libet *Impressio*



- Eleganckie nawiązanie do wyglądu kamienia
- Dwa uzupełniające się formaty i trzy naturalne opcje kolorystyczne
- Specjalnie zaimpregnowana, antypoślizgowa powierzchnia



COLOR MIX



### DOSTĘPNE KOLORY



antracytowy



jasnoszary



jasnobieżowy

wymiary [cm]	m <sup>2</sup> / paleta	waga palety [kg]	szt. / paleta	dostępne kolory
40 × 40 × 4,4	8	ok. 850	50	jasnobieżowy jasnoszary
60 × 40 × 4,4	7,68	ok. 815	32	antracytowy

## TIERRA

Ciepłe wspomnienia

Libet *Impressio*

Zgodność z dokumentem odniesienia	PN-EN 13748		
J/M	m <sup>2</sup>		
Waga (kg/m <sup>2</sup> ) lub (kg/szt.)	103		
Wymiar poszczególnych elementów (mm)	wg katalogu producenta		
Faza	3x3 mm		
Rodzaj powierzchni stempła	Naturalny kamień		
Struktura betonu	Colormix		
Sposób obróbki	Śrutowanie oraz impregnacja		
Klasa betonu	ND		
Wytrzymałość charakterystyczna na rozciąganie przy rozłupywaniu (MPa)	ND		
Wytrzymałość charakterystyczna na zginanie (MPa)	≥ 4,0		
Charakterystyczne obciążenie niszczące (kN)	≥ 3,0		
Odporność na warunki atmosferyczne	klasa 3 ozn. D		
Odporność na ścieranie	klasa 4 ozn. I		
Nasiakliwość [%]	klasa 1 ozn. A		
Dopuszczalne odchyłki wymiarów (mm)	Długość	Szerokość	Grubość
	±3	±3	± 3
Wymiary nominalne - przekątne [mm]	klasa 2 ozn. K		
Odporność na poślizg/poślizgnięcie	min. R9		
Trwałość	Zadawalająca		
Reakcja na ogień	A1		
Przeznaczenie i zakres stosowania (opisowo)	<p>Prefabrykowane płyty brukowe betonowe przeznaczone są do budowy wierzchniej warstwy chodników dla pieszych (wyłącznie dla ruchu pieszego) do nawierzchni wewnętrznych oraz zewnętrznych, oraz w zastosowaniach, w których zadeklarowane parametry techniczne wyrobu są wystarczające</p>		
UWAGI	nie dotyczy		

Ze względu na technikę druku, rzeczywiste kolory produktów mogą się różnić od prezentowanych na zdjęciach. Powyższa oferta ma charakter informacyjny i nie stanowi oferty handlowej w rozumieniu art. 66 §1 kodeksu cywilnego.