


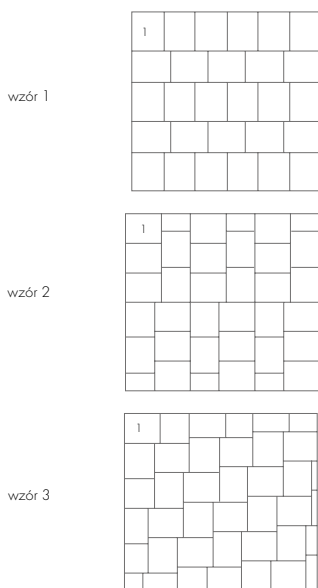
NATULIT MASSIMO

Dobry klimat

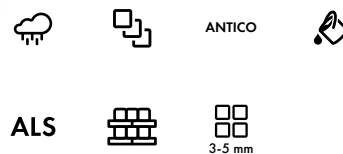
Libetcompletto



Sugerowane sposoby ułożenia



- Ponadczasowy urok postarzanych kostek
- Jeden uniwersalny format umożliwia stawianie oryginalnych murków, palenisk, ławek itp.
- Nastrojowe uzupełnienie ogrodowych aranżacji



DOSTĘPNE KOLORY



bazaltowy-grafit

piaskowo-beżowy

torfowy brąz

srebrno-szary

grubość [cm]	m ² / big bag / paleta	waga big bag / palety [kg]	szt. / big bag / paleta	dostępne kolory
8	8	ok. 1347	224	bazaltowy grafit piaskowo-beżowy torfowy brąz srebrno-szary

Zgodność z dokumentem odniesienia	Norma PN-EN 1338		
J/M	Szt.		
Waga (kg/m ²) lub (kg/szt.)	5,9		
Wymiar poszczególnych elementów (mm)	Długość:	208	
	Szerokość:	173	
	Grubość	80	
Faza	Bez fazy		
Rodzaj powierzchni licowej	Gładka		
Kolorystyka powierzchni	Monokolor		
Sposób obróbki końcowej	Postarzanie powierzchni		
Klasa betonu	ND		
Wytrzymałość charakterystyczna na rozciąganie przy rozłupywaniu (MPa)	≥ 3,6		
Wytrzymałość charakterystyczna na zginanie (MPa)	ND		
Charakterystyczne obciążenie niszczące (kN)	ND		
Udział powierzchni przepuszczającej wodę (%)	ND		
Odporność na warunki atmosferyczne	klasa 3 (oznaczenie D)		
Odporność na ścieranie	klasa 4 (oznaczenie I)		
Nasiąkliwość (%)	klasa 2 (oznaczenie B) ≤ 6,0		
Dopuszczalne odchyłki wymiarów (mm)	Długość	Szerokość	Grubość
	± 2	± 2	± 3
Dopuszczalne odchyłki wymiaru przekątnych (mm)	Klasa 2 (oznaczenie K)		
Odporność na poślizg/poślizgnięcie	Zadawalająca		
Trwałość	Zadawalająca		
Współczynnik przewodności cieplnej	1,42 W/(m*K)		
Odporność na działanie ognia zewnętrznego	Zadawalająca		
Emisja azbestu	Brak zawartości azbestu		
Reakcja na ogień	A1		
Przeznaczenie i zakres stosowania (opisowo)	Prefabrykowane betonowe kostki brukowe oraz elementy uzupełniające przeznaczone są do pokrycia nawierzchni zewnętrznych i wewnętrznych oraz jako elementy pokrycia dachowego.		
UWAGI	ALS; Bęben		
Data aktualizacji	01-03-2021 r.		